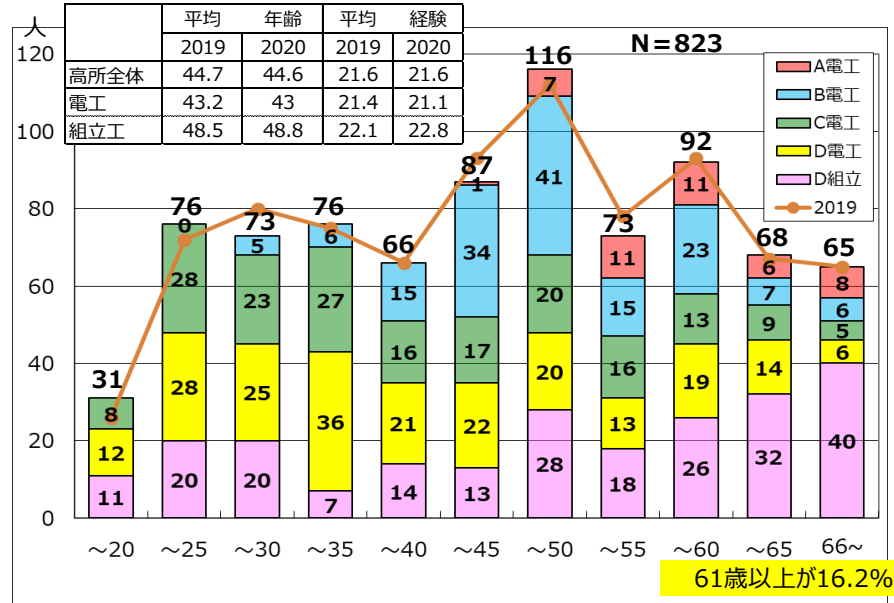
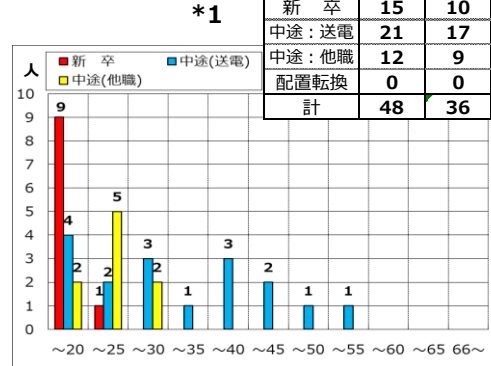


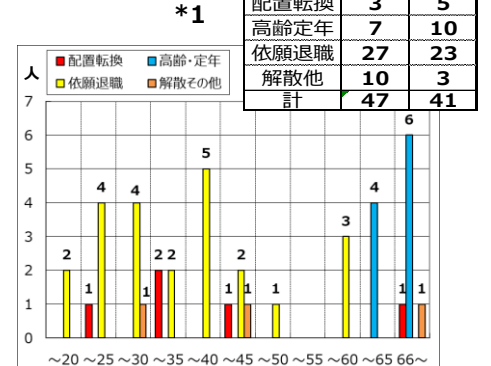
4. グレード別年齢分布 *1保全除く



5. 採用者分布 *1



6. 退職者分布 *1



①+③	電工	組立	合計
2020	594	229	823
2019	595	232	827
増減	-1	-3	-4

- ・総論として、昨年度と比較して大きな変化はない(微減)
- ・全国では、5,758人⇒5,786人(+28人、0.5%増)となった
- ・関西電工主(①+③)は827⇒823人(▲4人：▲0.5%減)となった。
- ・電工数は1人減(595人⇒594人)、組立工は3人減(232人⇒229人)となった。
- ・4導体架線経験1年以上のグレードC以上電工が15人減(393人⇒378人)となった
- ・採用者数は、新卒・中途とも減少し、昨年の48人を下回り36人となった
- ・退職者数は、昨年の47人を下回り41人となった。
- ・次年度の要員の増減はコロナ影響も反映されると思われるため、統計調査を継続する

高所作業員在籍調査結果 (2020年)

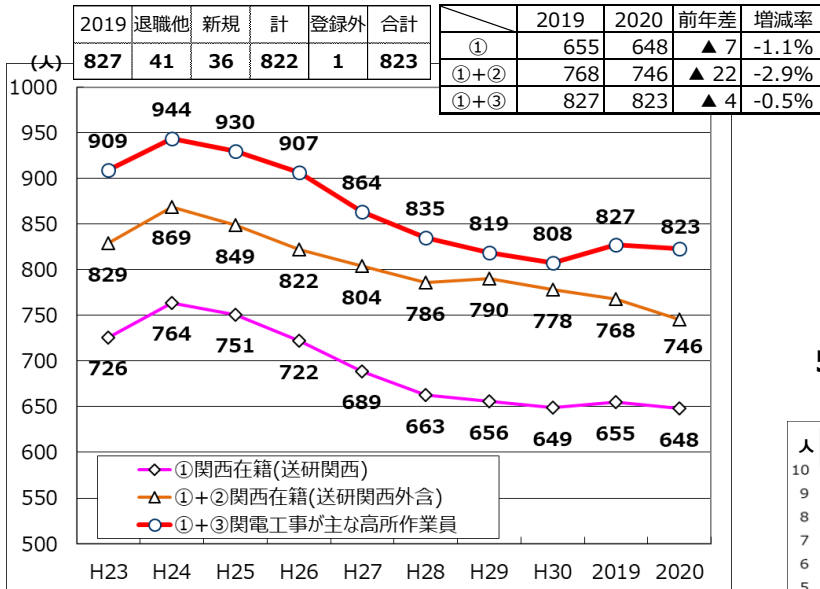
1. 会社数

関西地区在籍会社		関西地区外在籍会社	②が2社減(3社廃業、新規1社)となった () : 2019
①送研関西	②送研関西外	③(関電工事が主)	
56社(56社)	9社(11社)	12社(12社)	

2. 在籍推移

	全国	2019	2020	増減	増減率
高所作業員		5,758	5,786	28	0.5%

*1 : ①関西地区在籍送研関西 + ③関西地区外在籍の会社を対象



3. グレード別年度推移 *1:H30から保全除く

