

# 社会保険等の加入状況

高所作業員：送研本部10月調査  
基礎作業員：関西支部10月調査

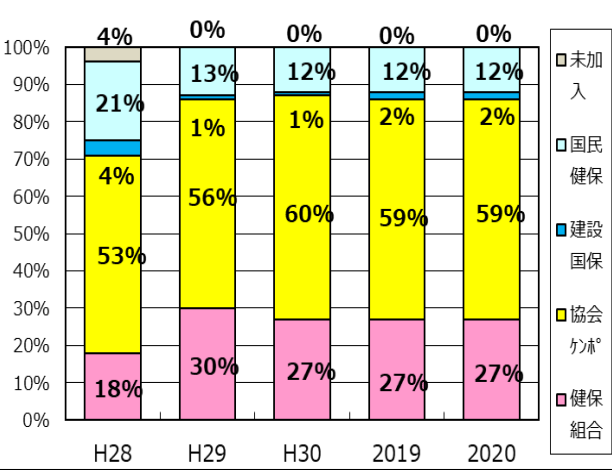
2021.3  
企画運営部会

## 1.調査対象会社

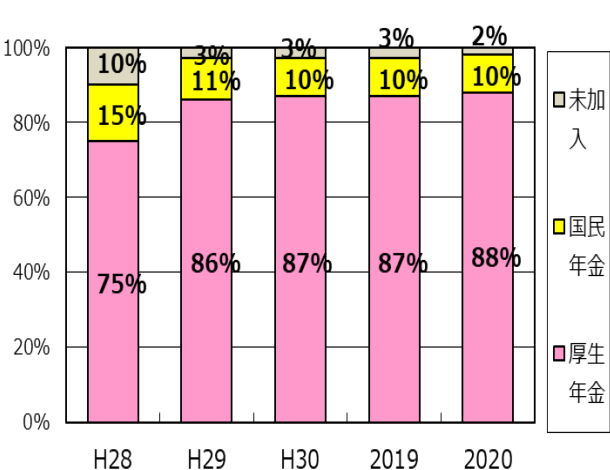
	H28年		H29年		H30年		2019		2020	
	人数	会社数	人数	会社数	人数	会社数	人数	会社数	人数	会社数
高所作業員	835	65	819	65	808	67	827	68	823	68
基礎作業員	318	37	320	37	362	48	347	46	356	43
合計	1,153	102	1,139	102	1,170	115	1,174	114	1,179	111

## 2.加入状況

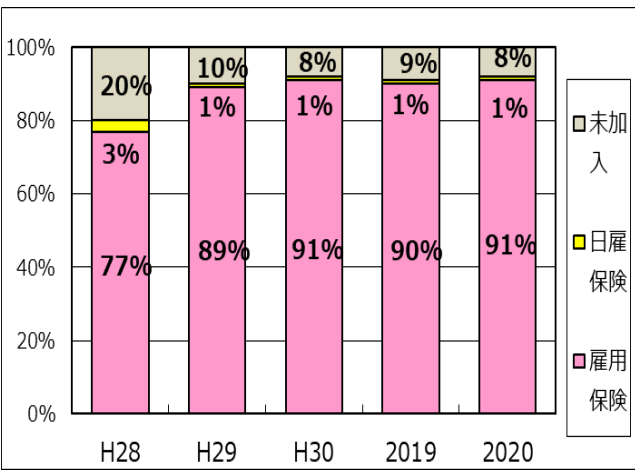
①医療保険（高所+基礎）



②年金保険（高所+基礎）



③雇用保険（高所+基礎）



## 3.加入率の比較（全国・関西）

（全国調査は高所作業員のみ）

<b>H30年全国の高所作業員の加入率（労働者別）</b>	<b>2020年関西の高所作業員の加入率（労働者別）</b>
・医療保険：99.6%	⇒ 100%
・年金保険：98.6%	⇒ 97.6%
・雇用保険：96.2%	⇒ 90.2%

・全国の高所作業員の加入率と比較すると、医療保険で若干上回るものの、年金保険と雇用保険は、全国平均を下回り、特に雇用保険の加入率が低い。

・「社会保険の加入に関する下請指導ガイドライン」が2020.10.1改正され、元請企業における下請企業の保険加入に関する確認・指導、法定福利費の適正な確保および現場に入場する作業員について保険加入の確認・指導等が明記された。また、下請企業に対しても、雇用する労働者の適切な社会保険への加入、元請企業が行う指導等への協力および法定福利費の適正な確保（元請への見積額に明記）等が明記された

※加入率=(加入者数/加入対象者数)

- ・医療保険：適用除外者を除く
- ・年金保険：受給者を除く
- ・雇用保険：適用除外を除く

・社会保険の加入状況も十分でない業界と見なされれば、人材も集まらず、施工力確保の観点でも問題であるため、本年度の加入状況を、支部活動報告会等で報告し、下請企業の保険加入に関する確認・指導をおこなうよう懇請する