

# 社会保険等の加入状況

高所作業員：送研本部10月調査  
基礎作業員：関西支部10月調査

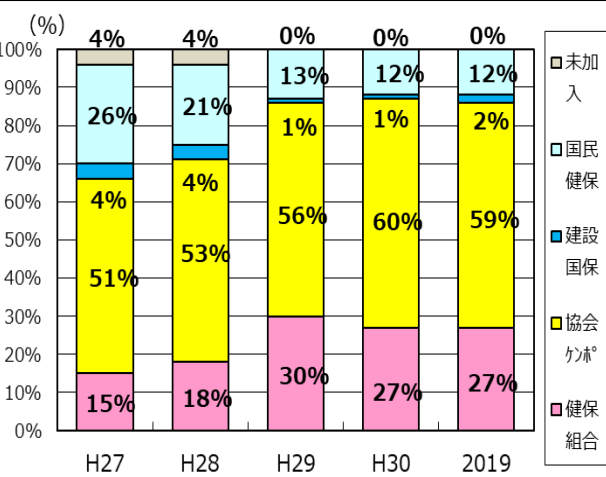
R1年11月 日  
企画運営部会

## 1. 調査対象会社

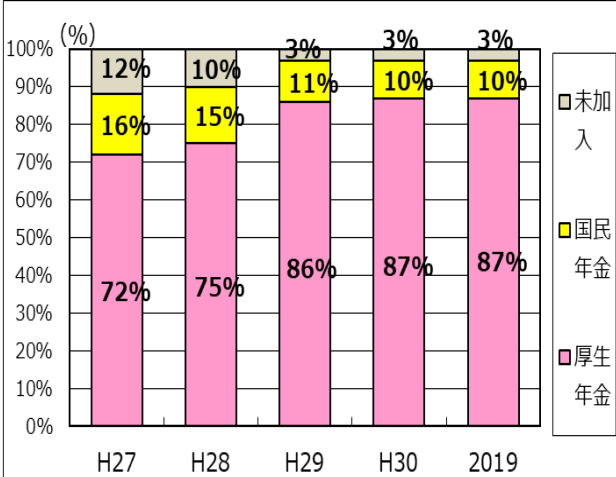
	H27年		H28年		H29年		H30年		2019	
	人数	会社数	人数	会社数	人数	会社数	人数	会社数	人数	会社数
高所作業員	864	66	835	65	819	65	808	67	827	68
基礎作業員	312	37	318	37	320	37	362	48	347	46
合計	1,176	103	1,153	102	1,139	102	1,170	115	1,174	114

## 2. 加入状況

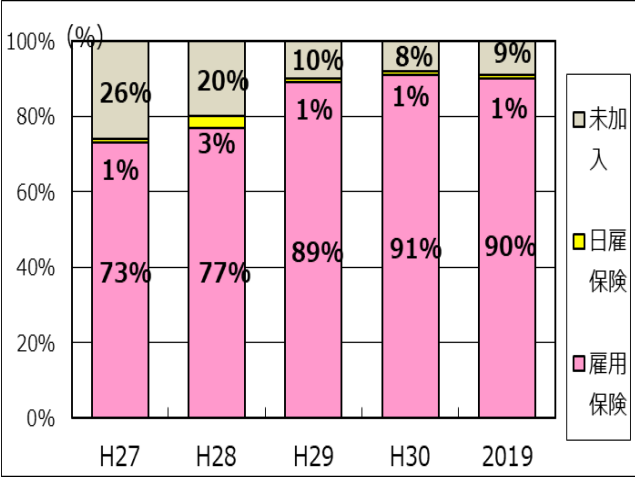
①医療保険（高所+基礎）



②年金保険（高所+基礎）



③雇用保険（高所+基礎）



## 3. 加入率の比較（全国・関西）

（全国調査は高所作業員のみ）

**H30年全国の高所作業員の加入率（労働者別）**      **R1年関西の高所作業員の加入率（労働者別）**

- ・医療保険：99.6%      ⇒ 100%
- ・年金保険：98.6%      ⇒ 97.2%
- ・雇用保険：96.2%      ⇒ 90.6%

・保険加入率は近年、改善・高止まり傾向にあったが、2019年は、雇用保険の未加入率が増加(8%⇒9%)した。  
 ・全国の高所作業員の加入率と比較すると、医療保険で若干上回るものの、年金保険と雇用保険は、全国平均を下回っている。特に雇用保険の加入率が低い。  
 ・改正建設業法が2018/6/12発布。社会保険に加入していない場合は建設業の許可や更新ができなくなる規定が盛り込まれ、2020/10/01より施行される予定

・本年度の加入状況を、支部活動報告会等で報告・懇話するとともに、未加入者を作業員として使用していた場合の元請、下請への罰則等、施行法令の取り扱い状況について引き続きウォッチしていく

※加入率=(加入者数/加入対象者数)  
 ・医療保険：適用除外者を除く  
 ・年金保険：受給者を除く  
 ・雇用保険：適用除外を除く